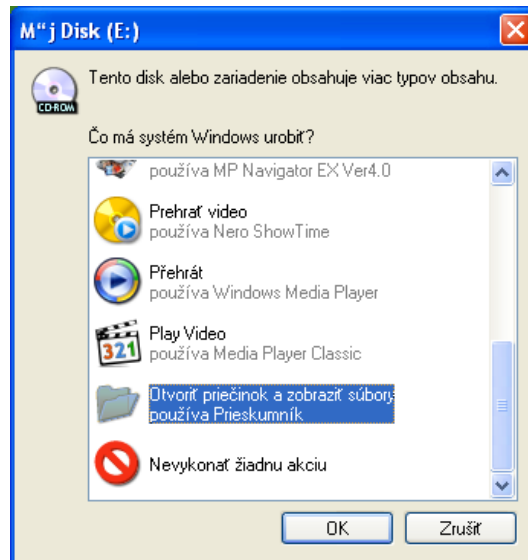
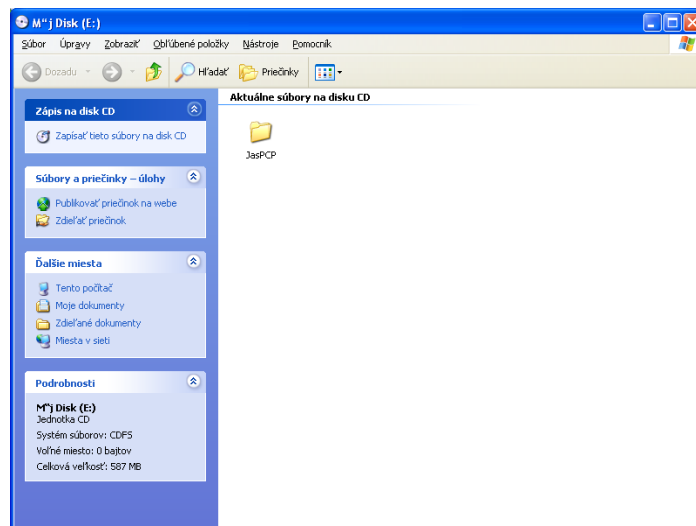


NÁVOD NA SPUSTENIE APLIKÁCIE

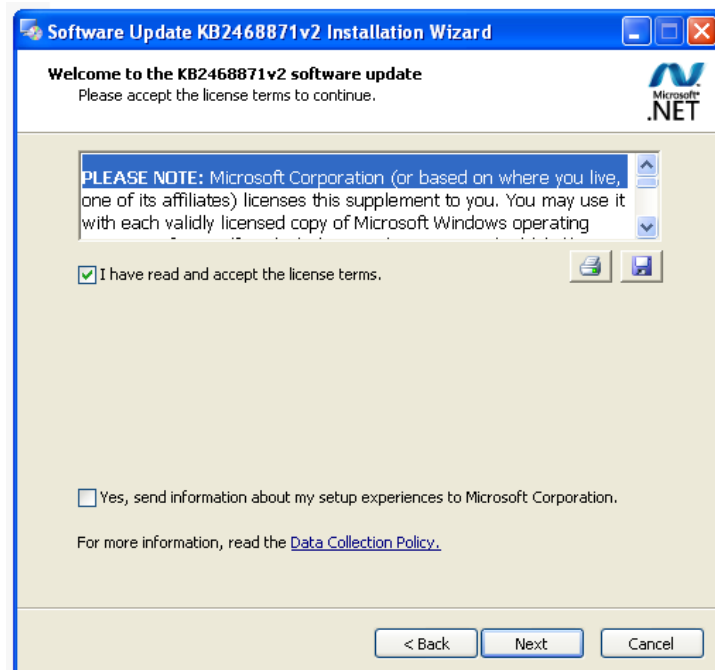
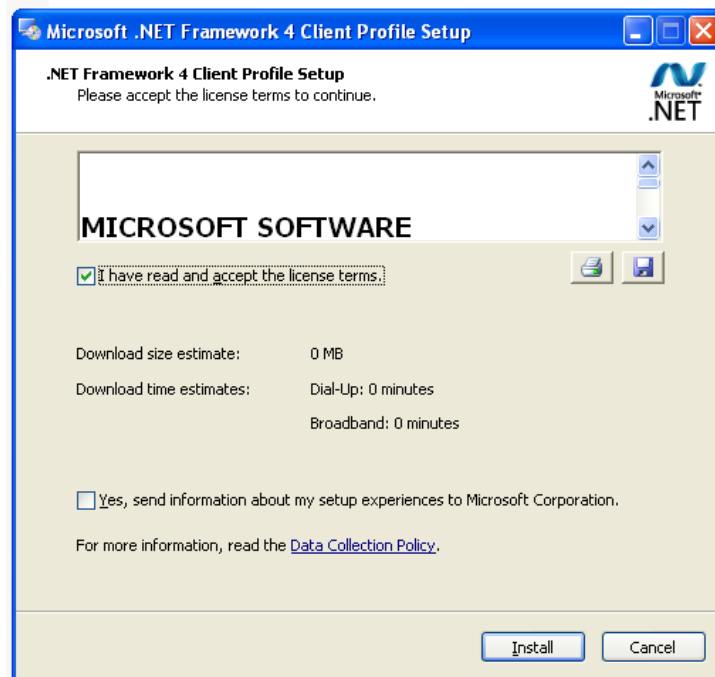
1. Vložte CD do mechaniky počítača . Po spustení vyberte „Otvoriť priečinok a zobraziť súbory“ a následne stlačte tlačidlo OK.



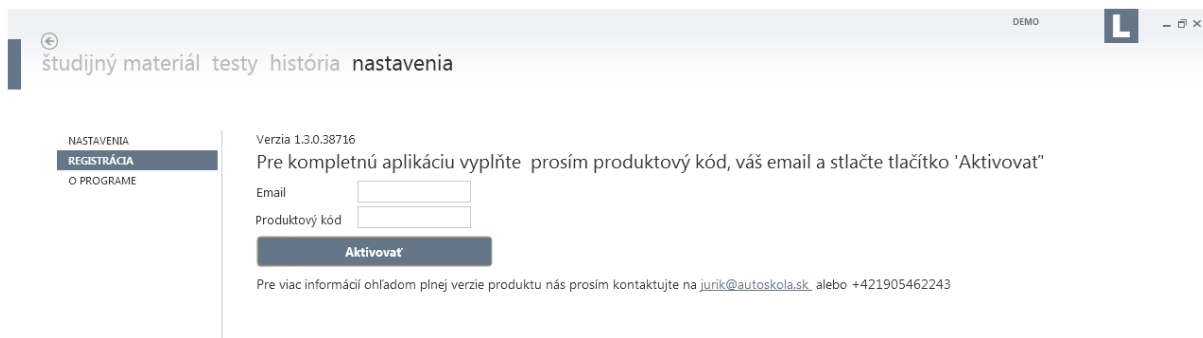
2. Po zobrazení súboru dvojklikom otvorte súbor JasPCP.



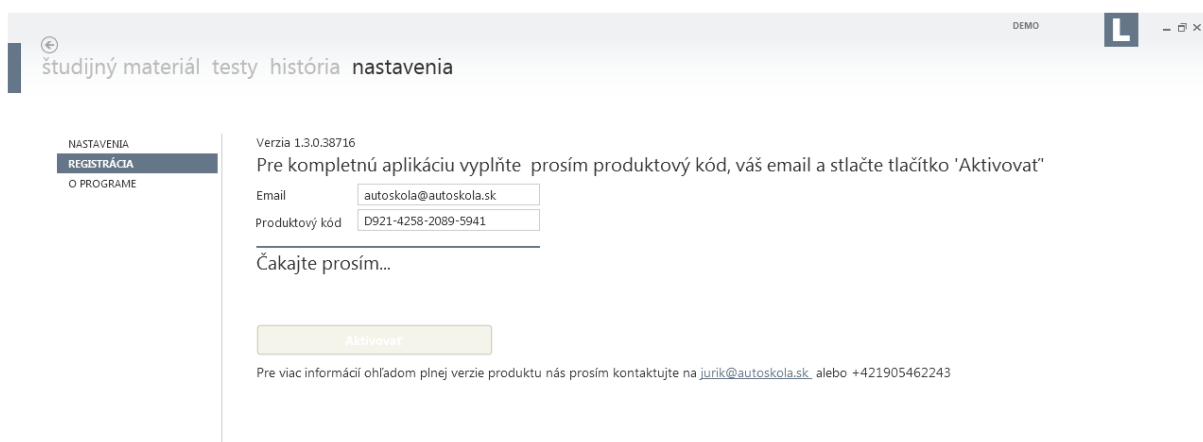
3. Po otvorení súboru (Aktuálne súbory na disku CD) . Vyberte ikonu Start.exe (dopravný kužeľ) a dvojklikom ho spustíte. Program u operačných systémov **Windows XP** a **Vista** zistí (zobrazí sa čierna tabuľka), či máte nainštalované potrebné programy (NetFx40_client_x86_x64) a opravný balík (NDP40-KB2468871-v2-x86 – pre architektúru procesora 32 bitový alebo NDP40-KB2468871-v2-x64- pre architektúru procesora 64 bitový). Ak nie, tak Vám ponúkne inštaláciu spomínaných programov. Inštaláčne programy sú súčasťou CD. (Windows 7 a Windows 8 to nepotrebuje)



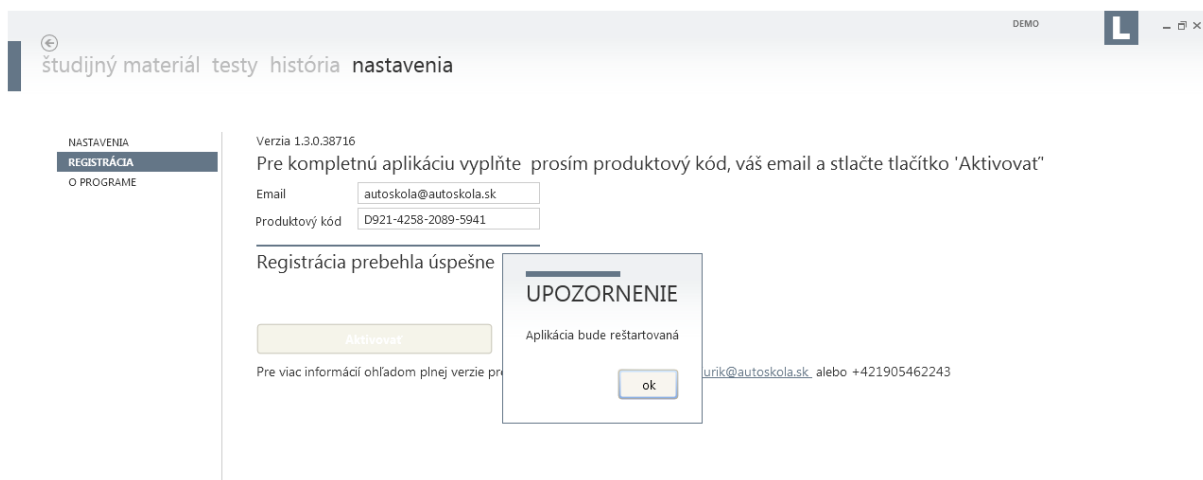
5. Ak bolo potrebné programy nainštalovať, môže počítač vyžiadať reštart (ale i nemusí). Po reštarte treba znova **všetky tri kroky zopakovať** okrem inštalácie programov (ak ste uvedené programy správne nainštalovali už ďalšiu inštaláciu program neponúka, ale sa Vám zobrazí **nastavenie** študijného programu JasPCP. Vyplňte Vašu e-mailovú adresu a uveďte produktový kód, ktorý ste obdržali s CD.

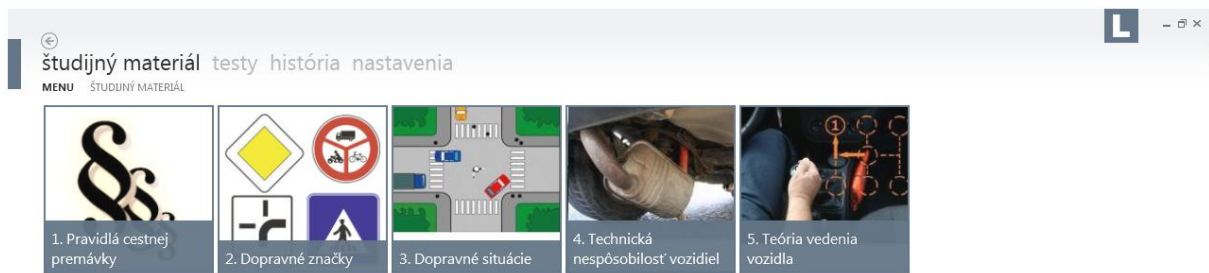


6. **Vytvorte internetové spojenia** a stlačte tlačidlo aktivovať. Po cca 2 minútach (závisí to od rýchlosti prenosu dát) stiahne chýbajúce údaje k plnej verzii aplikácie.



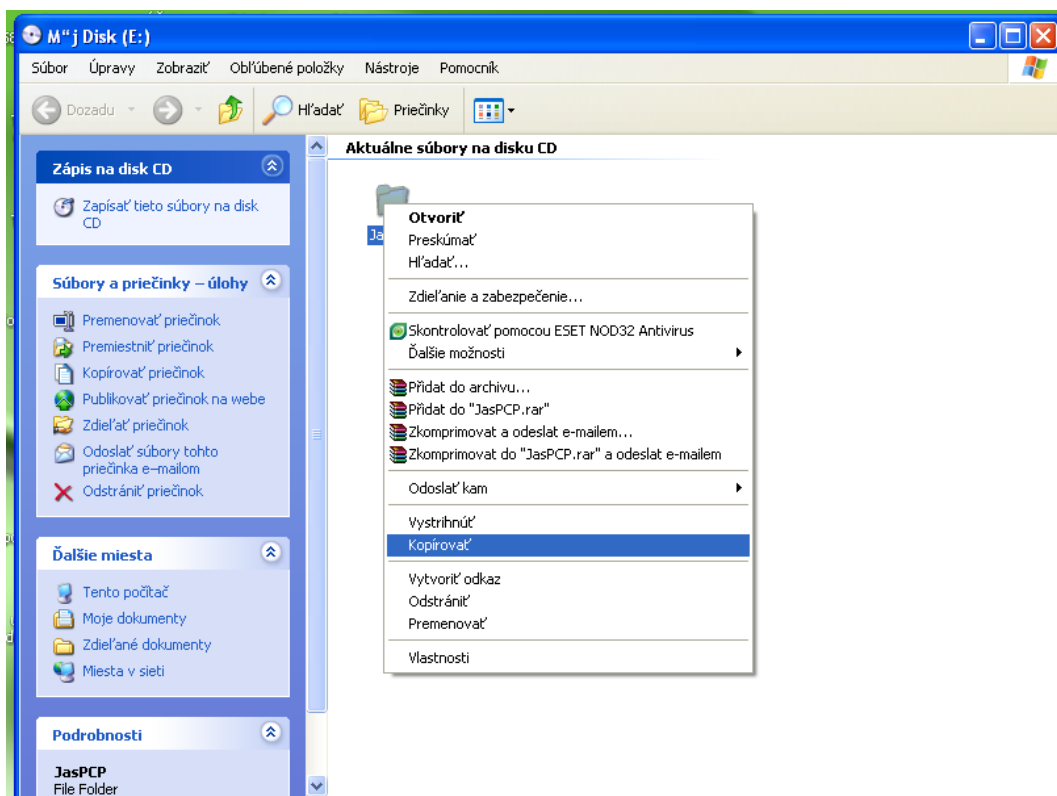
7. Po úspešnom stiahnutí údajov sa zobrazí upozornenie na reštart aplikácie. Stlačte tlačidlo OK. Na skutočnosť, že Vaša aplikácia je funkčná upozorní nápis „Aplikácia je aktivovaná a plne funkčná“ a zároveň nápis Demo sa nezobrazí a nápis tlačidla „Aktivovať“ sa zmení na nápis „Aktualizovať“.

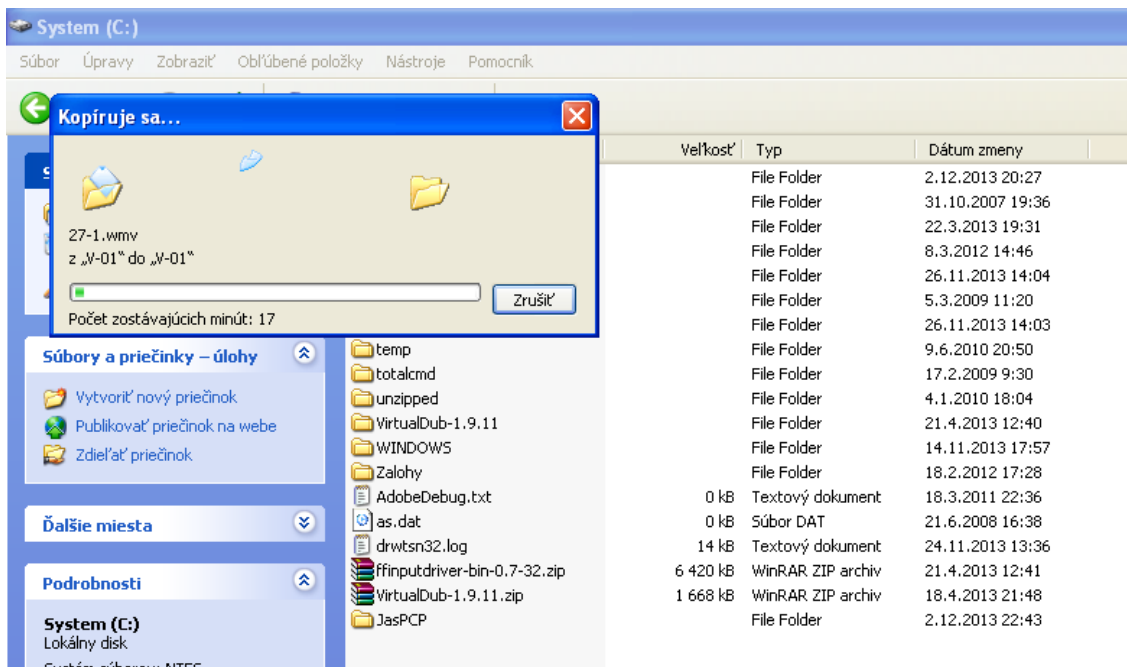
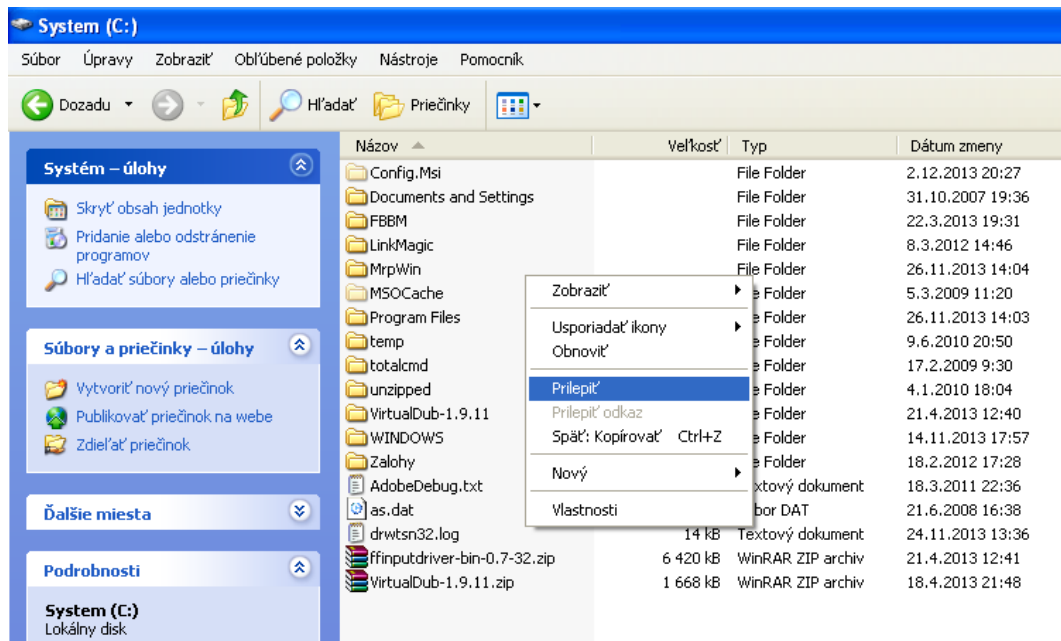


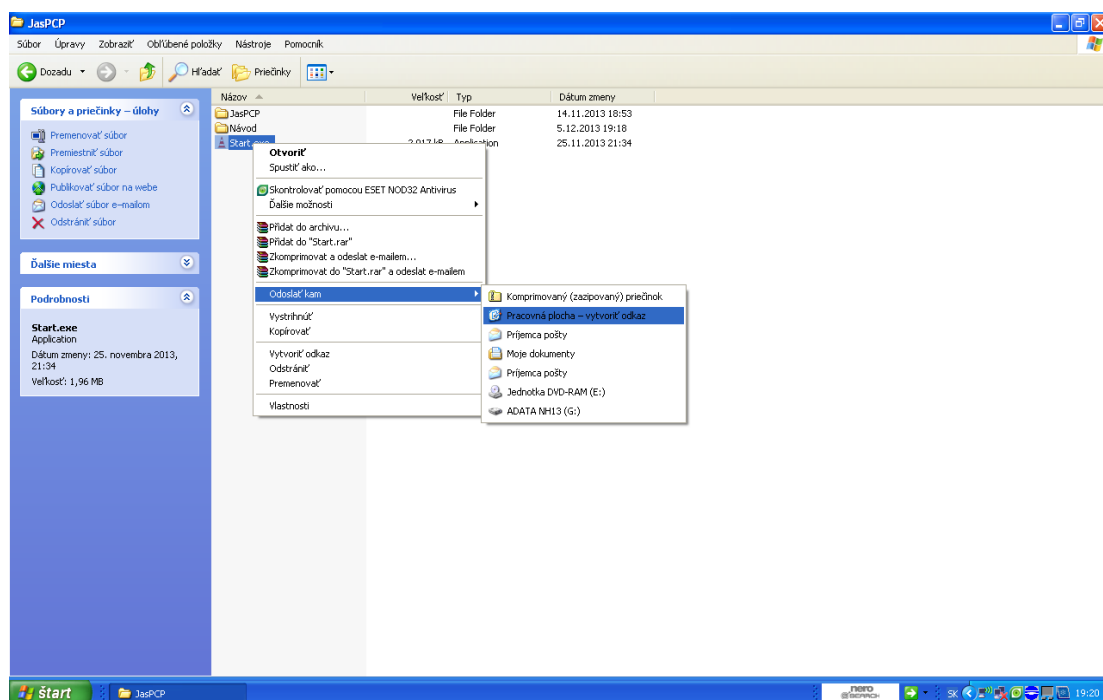


ODPORÚČANIE

Ak obsah CD súbor JasPCP v celku skopírujete do Vášho počítača (na C alebo D disk) a následne si vytvoríte odkaz ikony Star.exe na plochu počítača, potom už pri ďalšom spúšťaní nemusíte používať CD disk (aplikácia bude rýchlejšie fungovať). Po vytvorení odkazu na plochu aplikáciu treba spúšťať dvojitém kliknutím na odkaz ikony Star.exe .







V prípade nejakých nejasností nás neváhajte kontaktovať na adrese: jurik@autoskola.sk alebo +421905462244